



**Título:**  
CRA Série Únicas da 118ª  
Emissão Raça Agro

**Data de Emissão:**  
25/11/2021

**Data de Vencimento:**  
22/12/2025

**Data dos Eventos de Amortização e Juros:**

21/03/2022 – Juros  
20/06/2022 – Juros  
20/09/2022 – Juros  
20/12/2022 – Juros  
20/03/2023 – Juros  
20/06/2023 – Juros  
20/09/2023 – Juros  
20/12/2023 – Juros  
20/03/2024 – Juros  
20/06/2024 – Juros  
20/09/2024 – Juros  
20/12/2024 – Juros  
20/03/2025 – Juros  
20/06/2025 – Juros  
20/09/2025 – Juros  
22/12/2025 – Juros e Amortização



**Taxa:**  
Série Única – CDI + 6,00% a.a

**Lastros:**  
R\$ 40.000.000,00

**Garantias:**  
R\$ 43.000.000,00

**Séries e Classes:**  
Série Única – 100%



**Agente Fiduciário:**  
Oliveira Trust

**Custodiante:**  
Vórtx

**Auditor:**  
KPMG

**Escriturador:**  
Vórtx

**Consultoria:**  
Eco Consult

## INFORMAÇÕES DA CARTEIRA

Total de recebíveis vinculados na Carteira: **R\$ 40.771.007,97**

Valor total revolvido no mês de referência: **R\$ 14.330.806,96**

Total de recebíveis vincendos: **R\$ 38.344.397,96**

Valor total de recebimentos durante o mês de referência: **R\$ 9.010.266,70**

Porcentagem de recebíveis quitados diretamente pela Cedente: **0,00%**

Total de recebíveis vencidos: **R\$ 2.426.610,01**

## INFORMAÇÕES FINANCEIRAS

Caixa disponível para Revolvência: **R\$ 2.530.618,98**

Caixa Fundo de Despesas: **R\$ 200.492,94**


Caixa Fundo de Retenção: **R\$ 1.795.675,70**

Total de Garantias: **R\$ 45.297.795,59**

### CRITÉRIO DE ELEGIBILIDADE DA CARTEIRA DE RECEBÍVEIS

DESCRIMINAÇÃO	QTD RECEBÍVEIS	VALORES	ADERÊNCIA AO TS
TOTAL DE SACADOS ELEGÍVEIS	3922	R\$ 34.956.906,80	Aderente
TOTAL DE SACADOS NÃO ELEGÍVEIS	0000	R\$ -	Aderente
TOTAL DE SACADOS NOVOS	0163	R\$ 5.814.101,17	Aderente
PARTES RELACIONADAS	0000	R\$ -	Aderente
PORCENTAGEM DE SUBSTITUIÇÃO	0004	R\$ 20.648,80	Aderente
CONCENTRAÇÃO MÁXIMA DE RECEBÍVEIS POR SACADO	-----	R\$ 6.000.000,00	Aderente
TOTAL DA CARTEIRA DE RECEBÍVEIS INDICADO NO TERMO DE SECURITIZAÇÃO (R\$)	-----	R\$ 43.000.000,00	Aderente

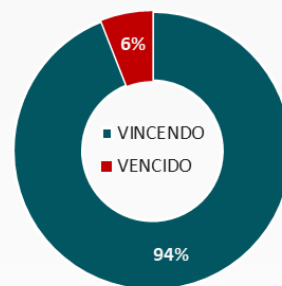
### Concentração de Recebíveis/Região



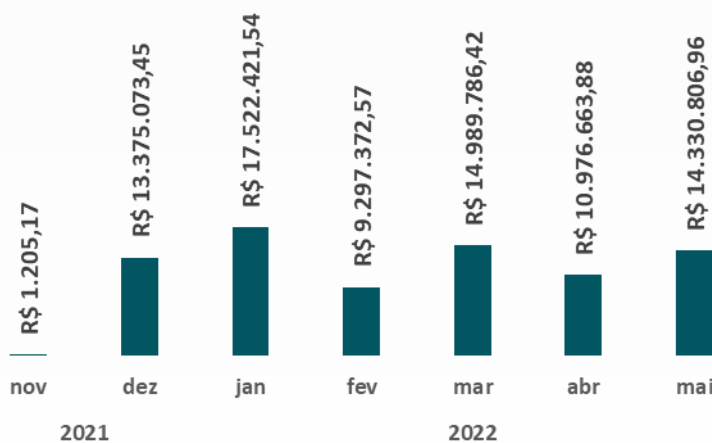
### TOTAL DE RECEBÍVEIS VENCIDOS POR FAIXA DE ATRASO

DIAS EM ATRASO	VALOR	QTD RECEBÍVEIS
de 01 a 15	R\$ 770.706,20	8
de 16 a 30	R\$ 116.574,90	1
de 31 a 60	R\$ 67.990,00	1
de 61 a 90	R\$ 1.471.338,91	1
de 91 a 120	R\$ 0,00	-
de 121 a 180	R\$ 0,00	-
acima 180	R\$ 0,00	-

### Posição de Recebíveis em Carteira



### Histórico de Aquisição de Recebíveis



### Histórico de Adimplência da Carteira de Recebíveis

